

# B



## KOBERT-IN

Pannello murale di GRANDE FORMATO



# INDICE

|                          |     |
|--------------------------|-----|
| Introduzione             | 2   |
| Collezioni               |     |
| · Marble                 | 4   |
| · Concrete               | 50  |
| · Wood                   | 64  |
| · Authentic              | 74  |
| · Tile                   | 88  |
| · Unicolor               | 98  |
| Accessori                | 120 |
| Istruzioni               | 121 |
| Dati tecnici             | 122 |
| Sommario collezione 2024 | 123 |
| Sigillanti               | 124 |

# KOBERT-IN

**Kobert-In** è un rivestimento murale di grande formato creato con l'obiettivo di decorare interni sia commerciali che residenziali. È un pannello composito con strati esterni di alluminio e un nucleo minerale, leggero, robusto e facilmente manipolabile.

Le sue qualità tecniche ci forniscono una grande stabilità dimensionale e un'altissima resistenza al fuoco e all'umidità.

I suoi disegni ad alta definizione e le sue tre diverse finiture gli conferiscono una qualità decorativa incomparabile.

Kobert-In è disponibile in due diversi supporti:

## **Kobert-In FR:**

- 100% impermeabile
- Classificazione di resistenza al fuoco Bs1d0
- Gamma di 23 disegni
- Dimensioni: 2600 x 1220/1200 x 4 mm

## **Kobert-In PE:**

- 100% impermeabile
- Classificazione di resistenza al fuoco Cs2d0
- Gamma di 21 disegni
- Dimensioni: 2440 x 1220/1200 x 4 mm

**Three** diverse finiture:

- **Finitura lucida**, con una spettacolare finitura lucida
- **Finitura opaca**, con un'attraente finitura strutturata
- **Finitura ultra opaca**, with an elegant ultramatte anti-fingerprint FINITURA

L'installazione di Kobert-In avviene in modo semplice, rapido, senza la necessità di attrezzi specifici e inoltre non genera polvere durante il taglio.

# FINITURA



FINITURA LUCIDA

Finitura estremamente lucida e riflettente, con un aspetto lussuoso ed elegante, simile agli effetti della pietra levigata



FINITURA OPACA

Finitura opaca e dalla texture ruvida che imita perfettamente il tocco delle superfici così come le troviamo in natura




FINITURA ULTRA OPACA

Finitura estremamente liscia e uniforme. La totale assenza di riflessi genera un aspetto moderno e accattivante

# MARBLE

Collection




KB01



KB85



KB46



KB59



KB30



KB57




KB29



KB27



KB03



KB83





KB01

*Mud*

# MARBLE

Collection



## KB01 Mud

| TIPO DI PANNELLO | FINITURA      | DIMENSIONE         | PROPRIETÀ | RIFERIMENTO DEL PRODOTTO            |
|------------------|---------------|--------------------|-----------|-------------------------------------|
| PE               | High gloss    | 2440 x 1200 x 4 mm | 🔥         | Kobertin PE KB 01 MUD High gloss    |
|                  | Textured matt | 2440 x 1220 x 4 mm | 🔥         | Kobertin PE KB 01 MUD Textured matt |
| FR               | High gloss    | 2600 x 1200 x 4 mm | 🔥+        | Kobertin FR KB 01 MUD High gloss    |
|                  | Textured matt | 2600 x 1220 x 4 mm | 🔥+        | Kobertin FR KB 01 MUD Textured matt |

| RIFERIMENTO SILICONE         | FINITURA   |
|------------------------------|------------|
| MAPESIL AC - 103 Blanco luna | High gloss |
| ARDEX - Silbergrau           | Matt       |







KB85

*Carrara*

# MARBLE

Collection




## KB85 Carrara

| TIPO DI PANNELLO | FINITURA   | DIMENSIONE         | PROPRIETÀ | RIFERIMENTO DEL PRODOTTO             |
|------------------|------------|--------------------|-----------|--------------------------------------|
| PE               | High gloss | 2440 x 1200 x 4 mm | 🔥         | Kobertin PE KB 85 CARRARA High gloss |
| FR               | High gloss | 2600 x 1200 x 4 mm | 🔥+        | Kobertin FR KB 85 CARRARA High gloss |
|                  | Ultramatte | 2600 x 1200 x 4 mm | 🔥+        | Kobertin FR KB 85 CARRARA Ultramatte |

| RIFERIMENTO SILICONE         | FINITURA   |
|------------------------------|------------|
| MAPESIL AC - 103 Blanco luna | High gloss |
| ARDEX - Silbergrau           | Mate       |







KB46

*Calacatta gold*

# MARBLE

Collection



## KB46 Calacata gold

| TIPO DI PANNELLO | FINITURA   | DIMENSIONE         | PROPRIETÀ | RIFERIMENTO DEL PRODOTTO                   |
|------------------|------------|--------------------|-----------|--|
| PE               | High gloss | 2440 x 1200 x 4 mm |           | Kobertin PE KB 46 CALACATA GOLD High gloss |
| FR               | High gloss | 2600 x 1200 x 4 mm |           | Kobertin FR KB 46 CALACATA GOLD High gloss |
|                  | Ultramatte | 2600 x 1200 x 4 mm |           | Kobertin FR KB 46 CALACATA GOLD Ultramatte |

| RIFERIMENTO SILICONE    | FINITURA   |
|-------------------------|------------|
| MAPESIL AC - 100 Blanco | High gloss |
| ARDEX - Silbergrau      | Mate       |








KB59


*Sandstorm*

# MARBLE

Collection



## KB59 Sandstorm

| TIPO DI PANNELLO | FINITURA   | DIMENSIONE         | PROPRIETÀ   | RIFERIMENTO DEL PRODOTTO               |
|------------------|------------|--------------------|---|--|
| FR               | High gloss | 2600 x 1200 x 4 mm |  + | Kobertin FR KB 59 SANDSTORM High gloss |

| RIFERIMENTO SILICONE         | FINITURA   |
|------------------------------|------------|
| MAPESIL AC - 103 Blanco luna | High gloss |
| ARDEX - Silbergrau           | Mate       |







KB30


*Versilia*

# MARBLE

Collection



## KB30 Versilia

| TIPO DI PANNELLO | FINITURA   | DIMENSIONE         | PROPRIETÀ   | RIFERIMENTO DEL PRODOTTO              |
|------------------|------------|--------------------|---|---------------------------------------|
| FR               | High gloss | 2600 x 1200 x 4 mm |  | Kobertin FR KB 30 VERSILIA High gloss |

| RIFERIMENTO SILICONE         | FINITURA   |
|------------------------------|------------|
| MAPESIL AC - 103 Blanco luna | High gloss |
| ARDEX - Silbergrau           | Mate       |







KB57

*Everest*

# MARBLE

Collection



## KB57 Everest

| TIPO DI PANNELLO | FINITURA      | DIMENSIONE         | PROPRIETÀ | RIFERIMENTO DEL PRODOTTO                |
|------------------|---------------|--------------------|-----------|---|
| PE               | Textured matt | 2440 x 1220 x 4 mm |           | Kobertin PE KB 57 EVEREST Textured matt |
| FR               | Ultramatte    | 2600 x 1200 x 4 mm |           | Kobertin FR KB 57 EVEREST Ultramatte    |

| RIFERIMENTO SILICONE         | FINITURA   |
|------------------------------|------------|
| MAPESIL AC - 103 Blanco luna | High gloss |
| ARDEX - Silbergrau           | Mate       |







KB29


*Sabana*

# MARBLE

Collection



## KB29 Sabana

| TIPO DI PANNELLO | FINITURA   | DIMENSIONE         | PROPRIETÀ   | RIFERIMENTO DEL PRODOTTO            |
|------------------|------------|--------------------|---|-------------------------------------|
| FR               | High gloss | 2600 x 1200 x 4 mm |  + | Kobertin FR KB 29 SABANA High gloss |

| RIFERIMENTO SILICONE    | FINITURA   |
|-------------------------|------------|
| MAPESIL AC - 130 Jazmín | High gloss |
| ARDEX - Zementgrau      | Mate       |







KB29 A/B


*Savana bookmatch*

# MARBLE

Collection



## KB29 A/B Sabana bookmatch

| TIPO DI PANNELLO | FINITURA   | DIMENSIONE         | PROPRIETÀ   | RIFERIMENTO DEL PRODOTTO   |
|------------------|------------|--------------------|---|--|
| FR               | High gloss | 2600 x 1200 x 4 mm |  | Kobertin FR KB 29A SABANA-BKMA High gloss<br>Kobertin FR KB 29B SABANA-BKMB High gloss |


| RIFERIMENTO SILICONE    | FINITURA   |
|-------------------------|------------|
| MAPESIL AC - 130 Jazmín | High gloss |
| ARDEX - Zementgrau      | Mate       |

Due nuovi disegni simmetrici che permettono di creare un esclusivo design con effetto specchio. Con questi due modelli si apre un'ampia gamma di opzioni di decorazione.

Alcuni esempi di combinazione: KB29A+KB29B, o KB29B+KB29A, o KB29A+KB29B+KB29A. E' anche possibile abbinare Sabana Bookmatch ad una qualsiasi delle 5 varianti del nostro modello standard K129 Sabana (pag. 32).








KB27


*Emperador*

# MARBLE

Collection



## KB27 Emperador

| TIPO DI PANNELLO | FINITURA   | DIMENSIONE         | PROPRIETÀ   | RIFERIMENTO DEL PRODOTTO               |
|------------------|------------|--------------------|---|--|
| FR               | High gloss | 2600 x 1200 x 4 mm |  | Kobertin FR KB 27 EMPERADOR High gloss |

| RIFERIMENTO SILICONE       | FINITURA   |
|----------------------------|------------|
| MAPESIL AC - 144 Chocolate | High gloss |







KB03

*Infinite*

# MARBLE

Collection



## KB03 Infinite

| TIPO DI PANNELLO | FINITURA      | DIMENSIONE         | PROPRIETÀ   | RIFERIMENTO DEL PRODOTTO                 |
|------------------|---------------|--------------------|---|--|
| PE               | High gloss    | 2440 x 1200 x 4 mm |  | Kobertin PE KB 03 INFINITE High gloss    |
|                  | Textured matt | 2440 x 1220 x 4 mm |  | Kobertin PE KB 03 INFINITE Textured matt |
| FR               | High gloss    | 2600 x 1200 x 4 mm |  | Kobertin FR KB 03 INFINITE High gloss    |

| RIFERIMENTO SILICONE   | FINITURA   |
|------------------------|------------|
| MAPESIL AC - 120 Negro | High gloss |
| ARDEX - Anthrazit      | Mate       |








KB83



*Tramonto*

# MARBLE

Collection



## KB83 Tramonto

| TIPO DI PANNELLO | FINITURA   | DIMENSIONE         | PROPRIETÀ   | RIFERIMENTO DEL PRODOTTO              |
|------------------|------------|--------------------|---|---------------------------------------|
| PE               | Ultramatte | 2440 x 1200 x 4 mm |  | Kobertin PE KB 83 TRAMONTO Ultramatte |
| FR               | Ultramatte | 2600 x 1200 x 4 mm |  | Kobertin FR KB 83 TRAMONTO Ultramatte |

| RIFERIMENTO SILICONE   | FINITURA   |
|------------------------|------------|
| MAPESIL AC - 120 Negro | High gloss |
| ARDEX - Anthrazit      | Mate       |



# CONCRETE

Collection



**KB09**




**KB23**



**KB34**






KB09



*Chronic*

# CONCRETE

Collection



## KB09 Chronic

| TIPO DI PANNELLO | FINITURA      | DIMENSIONE         | PROPRIETÀ   | RIFERIMENTO DEL PRODOTTO                |
|------------------|---------------|--------------------|---|---|
| PE               | Textured matt | 2440 x 1220 x 4 mm |  | Kobertin PE KB 09 CHRONIC Textured matt |
| FR               | Textured matt | 2600 x 1220 x 4 mm |  | Kobertin FR KB 09 CHRONIC Textured matt |

| RIFERIMENTO SILICONE            | FINITURA   |
|---------------------------------|------------|
| MAPESIL AC - 110 Manhattan 2000 | High gloss |
| ARDEX - Sandgrau                | Mate       |








KB23



*Concrete b*

# CONCRETE

Collection



## KB23 Concrete B

| TIPO DI PANNELLO | FINITURA      | DIMENSIONE         | PROPRIETÀ   | RIFERIMENTO DEL PRODOTTO                   |
|------------------|---------------|--------------------|---|--|
| PE               | Textured matt | 2440 x 1220 x 4 mm |  | Kobertin PE KB 23 CONCRETE B Textured matt |
| FR               | Textured matt | 2600 x 1220 x 4 mm |  | Kobertin FR KB 23 CONCRETE B Textured matt |

| RIFERIMENTO SILICONE            | FINITURA   |
|---------------------------------|------------|
| MAPESIL AC - 110 Manhattan 2000 | High gloss |
| ARDEX - Silbergrau              | Mate       |



WALTER FINANCE





KB34


*Urban concrete*

# CONCRETE

Collection



## KB34 Urban concrete

| TIPO DI PANNELLO | FINITURA      | DIMENSIONE         | PROPRIETÀ   | RIFERIMENTO DEL PRODOTTO                       |
|------------------|---------------|--------------------|---|--|
| FR               | Textured matt | 2600 x 1220 x 4 mm |  + | Kobertin FR KB 34 URBAN CONCRETE Textured matt |

| RIFERIMENTO SILICONE           | FINITURA   |
|--------------------------------|------------|
| MAPESIL AC - 110 Mahattan 2000 | High gloss |
| ARDEX - Grau                   | Mate       |



# WOOD

Collection



**KB21**



**KB89**





KB21



*Natural oak*

# W O O D

## Collection



## KB21 Natural oak

| TIPO DI PANNELLO | FINITURA      | DIMENSIONE         | PROPRIETÀ   | RIFERIMENTO DEL PRODOTTO                    |
|------------------|---------------|--------------------|---|---|
| PE               | Textured matt | 2440 x 1220 x 4 mm |  | Kobertin PE KB 21 NATURAL OAK Textured matt |
| FR               | Textured matt | 2600 x 1220 x 4 mm |  | Kobertin FR KB 21 NATURAL OAK Textured matt |

| RIFERIMENTO SILICONE      | FINITURA   |
|---------------------------|------------|
| MAPESIL AC - 138 Almendra | High gloss |
| ARDEX - Zementgrau        | Mate       |







KB89



*Coventry oak*

# W O O D

## Collection



## KB89 Coventry oak

| TIPO DI PANNELLO | FINITURA      | DIMENSIONE         | PROPRIETÀ   | RIFERIMENTO DEL PRODOTTO                 |
|------------------|---------------|--------------------|---|--|
| PE               | Textured matt | 2440 x 1220 x 4 mm |  | Kobertin PE KB 89 COVENRTY Textured matt |
| FR               | Textured matt | 2600 x 1220 x 4 mm |  | Kobertin FR KB 89 COVENTRY Textured matt |

| RIFERIMENTO SILICONE      | FINITURA   |
|---------------------------|------------|
| MAPESIL AC - 138 Almendra | High gloss |
| ARDEX - Zementgrau        | Mate       |



# AUTHENTIC

Collection



**KB35**




**KB88**



**KB11**






KB35


*Verona white*

# AUTHENTIC

Collection



## KB35 Verona white

| TIPO DI PANNELLO | FINITURA   | DIMENSIONE         | PROPRIETÀ   | RIFERIMENTO DEL PRODOTTO                  |
|------------------|------------|--------------------|---|---|
| FR               | High gloss | 2600 x 1200 x 4 mm |  + | Kobertin FR KB 35 VERONA WHITE High gloss |

| RIFERIMENTO SILICONE    | FINITURA   |
|-------------------------|------------|
| MAPESIL AC - 100 Blanco | High gloss |
| ARDEX - Silbergrau      | Mate       |



COFFEE  
ESPRESSO  
MACCHIATO  
CAPUCCINO  
LATTE  
MOCHA  
TEA






KB88


*Dune*

# AUTHENTIC

Collection



## KB88 Dune

| TIPO DI PANNELLO | FINITURA      | DIMENSIONE         | PROPRIETÀ   | RIFERIMENTO DEL PRODOTTO             |
|------------------|---------------|--------------------|---|--------------------------------------|
| FR               | Textured matt | 2600 x 1220 x 4 mm |  + | Kobertin FR KB 88 DUNE Textured matt |

| RIFERIMENTO SILICONE         | FINITURA   |
|------------------------------|------------|
| MAPESIL AC - 103 Blanco luna | High gloss |
| ARDEX - Silbergrau           | Mate       |

COFFEE  
ESPRESSO  
MACCHIATO  
CAPUCCINO  
LATTE  
MOCHA  
TEA







KB11

*Manson*

# AUTHENTIC

Collection



## KB11 Manson


| TIPO DI PANNELLO | FINITURA      | DIMENSIONE         | PROPRIETÀ   | RIFERIMENTO DEL PRODOTTO               |
|------------------|---------------|--------------------|---|--|
| PE               | Textured matt | 2440 x 1220 x 4 mm |  | Kobertin PE KB 11 MANSON Textured matt |

| RIFERIMENTO SILICONE       | FINITURA   |
|----------------------------|------------|
| MAPESIL AC - 114 Antracita | High gloss |
| ARDEX - Anthrazit          | Mate       |



# TILE

Collection




**KB61**



**KB87**






KB61


*Chevron bianco*

# TILE

Collection



## KB61 Chevron bianco

| TIPO DI PANNELLO | FINITURA   | DIMENSIONE         | PROPRIETÀ   | RIFERIMENTO DEL PRODOTTO                    |
|------------------|------------|--------------------|---|---|
| PE               | High gloss | 2440 x 1200 x 4 mm |  | Kobertin PE KB 61 CHEVRON BIANCO High gloss |

| RIFERIMENTO SILICONE         | FINITURA   |
|------------------------------|------------|
| MAPESIL AC - 103 Blanco luna | High gloss |
| ARDEX - Silbergrau           | Mate       |







KB87


*Marlin*

# TILE

Collection



## KB87 Marlin

| TIPO DI PANNELLO | FINITURA   | DIMENSIONE         | PROPRIETÀ   | RIFERIMENTO DEL PRODOTTO            |
|------------------|------------|--------------------|---|-------------------------------------|
| PE               | High gloss | 2440 x 1200 x 4 mm |  | Kobertin PE KB 87 MARLIN High gloss |

| RIFERIMENTO SILICONE         | FINITURA   |
|------------------------------|------------|
| MAPESIL AC - 103 Blanco luna | High gloss |
| ARDEX - Silbergrau           | Mate       |




# UNICOLOR

Collection




**KB17**




**KB78**



**KB76**




**KB80**



**KB67**






KB17

*Blanco*

# UNICOLOR

Collection




## KB17 Blanco

| TIPO DI PANNELLO | FINITURA   | DIMENSIONE         | PROPRIETÀ   | RIFERIMENTO DEL PRODOTTO            |
|------------------|------------|--------------------|---|-------------------------------------|
| PE               | High gloss | 2440 x 1200 x 4 mm |  | Kobertin PE KB 17 BLANCO High gloss |
|                  | Ultramatte | 2440 x 1200 x 4 mm |  | Kobertin PE KB 17 BLANCO Ultramatte |
| FR               | High gloss | 2600 x 1200 x 4 mm |  | Kobertin FR KB 17 BLANCO High gloss |
|                  | Ultramatte | 2600 x 1200 x 4 mm |  | Kobertin FR KB 17 BLANCO Ultramatte |

| RIFERIMENTO SILICONE    | FINITURA   |
|-------------------------|------------|
| MAPESIL AC - 100 Blanco | High gloss |
| ARDEX - Silbergrau      | Mate       |








KB78

*Nude*




## KB78 Nude

| TIPO DI PANNELLO | FINITURA   | DIMENSIONE         | PROPRIETÀ   | RIFERIMENTO DEL PRODOTTO          |
|------------------|------------|--------------------|---|-----------------------------------|
| PE               | Ultramatte | 2420 x 1180 x 4 mm |  | Kobertin PE KB 78 NUDE Ultramatte |

| RIFERIMENTO SILICONE         | FINITURA   |
|------------------------------|------------|
| MAPESIL AC - 103 Blanco luna | High gloss |
| ARDEX - Sandgrau             | Mate       |








KB76

*Basalto*


# UNICOLOR

---

Collection




## KB76 Basalto

| TIPO DI PANNELLO | FINITURA   | DIMENSIONE         | PROPRIETÀ   | RIFERIMENTO DEL PRODOTTO             |
|------------------|------------|--------------------|---|--------------------------------------|
| PE               | Ultramatte | 2420 x 1180 x 4 mm |  | Kobertin PE KB 76 BASALTO Ultramatte |

| RIFERIMENTO SILICONE        | FINITURA   |
|-----------------------------|------------|
| MAPESIL AC - 112 Gris medio | High gloss |
| ARDEX - Grau                | Mate       |







KB80

*Antracita*

# UNICOLOR

---

Collection



## KB80 Antracita

| TIPO DI PANNELLO | FINITURA   | DIMENSIONE         | PROPRIETÀ   | RIFERIMENTO DEL PRODOTTO               |
|------------------|------------|--------------------|---|--|
| PE               | Ultramatte | 2420 x 1180 x 4 mm |  | Kobertin PE KB 80 ANTRACITA Ultramatte |

| RIFERIMENTO SILICONE       | FINITURA   |
|----------------------------|------------|
| MAPESIL AC - 114 Antracita | High gloss |
| ARDEX - Basalt             | Mate       |



A dark grey Samsung range hood with a stainless steel chimney. The control panel features several small, illuminated buttons and the 'SAMSUNG' logo.

A white shelf displaying several colorful ceramic jars and containers, including a yellow jar, a white jar with a blue top, and a white jar with a red top.


A white container holding several wooden utensils, including a spatula and a spoon.

A copper pot and a copper frying pan on a black induction cooktop.

A white bowl filled with several oranges and a small green leaf.

Dark grey kitchen cabinets with a white countertop. The cabinets have a modern, minimalist design with horizontal lines.






KB67

*Negro*

# UNICOLOR

---

Collection



## KB67 Black

| TIPO DI PANNELLO | FINITURA   | DIMENSIONE         | PROPRIETÀ   | RIFERIMENTO DEL PRODOTTO           |
|------------------|------------|--------------------|---|------------------------------------|
| PE               | Ultramatte | 2420 x 1180 x 4 mm |  | Kobertin PE KB 67 BLACK Ultramatte |

| RIFERIMENTO SILICONE   | FINITURA   |
|------------------------|------------|
| MAPESIL AC - 120 Black | High gloss |
| ARDEX - Anthrazit      | Mate       |



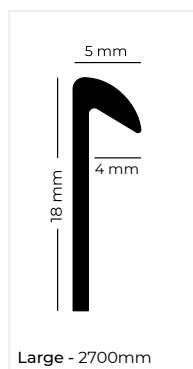
## ACCESSORI

### PROFILI

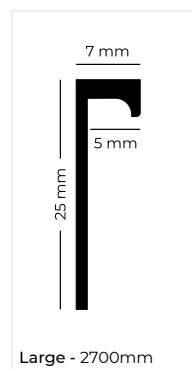
Kobert-In dispone di profili in alluminio per facilitare l'installazione. I profili sono realizzati in alluminio anodizzato e sono completamente resistenti all'acqua.

La gamma di profili disponibili è la seguente:

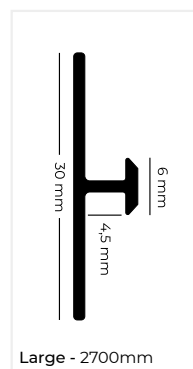
**322**  
Finitura tonda



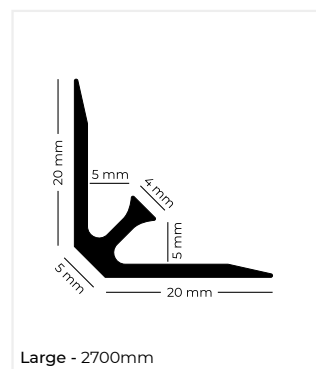
**344**  
Finitura quadrata



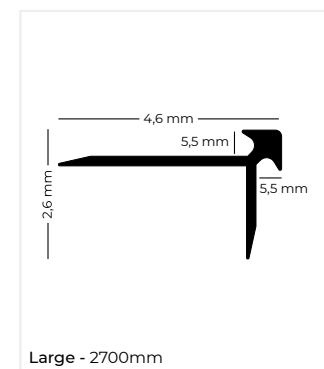
**30A**  
Profilo di giunzione



**343**  
Angolo interno



**342**  
Angolo esterno



### COLORI DISPONIBILI

I profili sono disponibili in finitura alluminio, bianco e nero secondo la seguente tabella.

|           | <b>322</b><br>Finitura tonda | <b>344</b><br>Finitura quadrata | <b>30A</b><br>Profilo di giunzione | <b>343</b><br>Angolo interno | <b>342</b><br>Angolo esterno |
|-----------|------------------------------|---------------------------------|------------------------------------|------------------------------|------------------------------|
| Alluminio | •                            | •                               | •                                  | •                            | •                            |
| Bianco    |                              | •                               | •                                  | •                            | •                            |
| Nero      |                              | •                               | •                                  | •                            | •                            |

### ADESIVO

#### Mapeflex MS45

- Sigillante siliconico acetico puro resistente alle muffe e all'umidità
- Disponibile in colori coordinati e finitura semilucida
- Valido su supporti bagnati
- Applicazione con pistola per sigillante
- Rendimento approssimativo di 1,5 cartucce per pan

### SIGILLANTE

#### Mapesil AC

- Sigillante siliconico acetico puro resistente alle muffe e all'umidità
- Disponibile in colori coordinati e finitura semilucida
- Applicazione con pistola per sigillante
- Resa approssimativa 20 metri lineari per cartuccia

#### Ardex

- Sigillante siliconico acetico resistente alle muffe e all'umidità
- Disponibile in colori coordinati e finitura opaca
- Applicazione con pistola per sigillante
- Resa approssimativa 20 metri lineari per cartuccia

### SISTEMA DI LIVELLAMENTO

#### Sistema di livellamento

- Kobert-In dispone di sistemi di livellamento che aiutano ad allineare i pannelli, soprattutto su pareti con lievi irregolarità

# ISTRUZIONI

## Prima dell'installazione

Per il corretto posizionamento dei pannelli Kobert-In, a causa delle loro grandi dimensioni, è necessario tenere conto di diversi aspetti prima dell'installazione.

1. Controllare il percorso verso il luogo in cui si intende posizionare il pannello, per assicurarsi che due persone possano maneggiare il pannello fino al luogo di installazione.
2. In nessun caso Kobert-In può essere installato all'esterno.
3. Rivedere tutte le informazioni sulla scheda tecnica per scoprire se il prodotto soddisfa i requisiti appropriati per il luogo in cui deve essere installato.
4. Fornire uno spazio di lavoro ampio e sicuro per poter manipolare il pannello (taglio, incollaggio, ecc.).
5. Kobert-In è progettato per l'installazione verticale in quanto è un prodotto non rettificato.



Installation  
video

## Materiale necessario per l'installazione

1. Sega circolare con guida di taglio. La guida di taglio deve avere sezioni sufficienti per coprire l'intero taglio in lunghezza del foglio. Raccomandiamo che la guida sia lunga 3 metri e che la lama della sega sia adatta al taglio dell'alluminio, con un diametro di 300 Z96, spessore del dente di 3,2 mm, angolo di sottosquadro di 15° e angolo di spoglia positivo di 10°.
2. Adesivo da costruzione. Utilizzare un adesivo a base di silicone durante l'installazione di pannelli su ceramica esistente.
3. Sigillante per riempire i giunti.
4. Pistola per applicazione silicone.
5. Spatola in plastica (per pulire il silicone in eccesso).
6. Trapano elettrico. Serve solo se dobbiamo fare fori per prese, spine, ecc. Per il trapano si consiglia la punta per trapano in acciaio ad alta velocità ACR. Geometria dell'utensile: angolo di punta: 100° - 140° e angolo di spoglia: 30° - 45°.
7. Nastro adesivo di carta.
8. Carta vetrata spugnosa grana 120.

## Trasporto e movimentazione

1. Prima di trasportare le parti nel luogo di installazione, assicurarsi che siano in buone condizioni.
2. Due persone trasportano i pannelli Kobert-In (Figura 1).
3. Evitare di appoggiare il pezzo a terra per le estremità, nel caso in cui non ci sia altro rimedio dovremmo appoggiare il pezzo su qualche tipo di attrezzo più morbido del pezzo, ad esempio legno, gomma, ecc.
4. Per trasportare le parti, utilizzare guanti protettivi.
5. Trasportare le lastre perpendicolarmente al suolo.
6. Scegliere un'area di lavoro ampia e sicura il più vicino possibile all'installazione.
7. Per il taglio dei pezzi dovremo predisporre un tavolo da taglio che abbia un'altezza comoda in modo che gli installatori possano lavorare con la massima precisione.

## Raccomandazioni

1. Verificare la planimetria della parete con un righello da 1,5 metri nelle varie direzioni (Figura 2), la tolleranza massima consentita è di 3 mm. Se è più alto, deve essere riempito con del materiale di riempimento che sia perfettamente fissato al muro. Verificare inoltre che il muro sia privo di umidità. Pulire tutta la polvere, il grasso o qualsiasi altra sostanza che possa compromettere l'adesione dell'adesivo.
2. Notare la sequenza dei layout dei pannelli. La maggior parte dei modelli ha 5 diverse varianti e queste sono sempre disposte in ordine da 1 a 5 durante la produzione, tuttavia potrebbero non essere in quell'ordine quando sono pronte per la spedizione.

## Applicare l'adesivo

1. Posizionare prima il pannello sul piano di lavoro con il lato non stampato rivolto verso l'alto, rimuovere la pellicola protettiva, applicare l'adesivo consigliato (Figura 3) tenendo presente che lo spessore del cordone non deve essere inferiore a 3mm. Questo può essere controllato dal diametro del foro nell'applicatore della cartuccia.
2. L'adesivo va posizionato lungo il perimetro del pannello su tutti e quattro i lati, a circa 2,5 cm dal bordo. Quindi applicare perline verticali lungo la lunghezza del pannello ad una distanza di circa 20 cm.

## Installazione del pannello

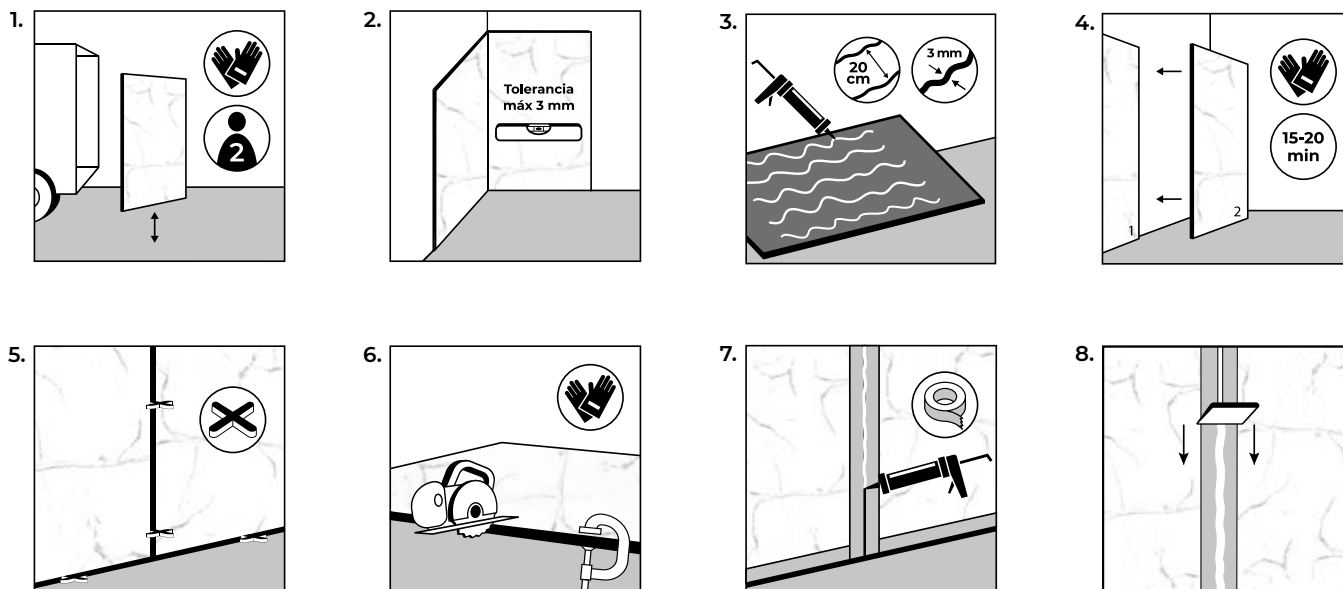
1. Posizionare il pannello con l'adesivo contro il muro (Figura 4). L'adesivo consigliato (Mapeflex di Mapei) consente la presa del pannello in un tempo di 15-20 minuti. Questo tempo varia a seconda dell'umidità all'interno della stanza in cui viene installato. L'umidità elevata riduce il tempo e l'umidità bassa lo aumenta.
2. Si consiglia di utilizzare distanziatori da 3 mm tra i pannelli e tra i pannelli e il pavimento (Figura 5).

## Tagliare il pannello

1. Per tagliare il pannello è necessario utilizzare una sega circolare e una lama consigliata per il taglio dell'alluminio. Il taglio deve essere sempre eseguito con il lato stampato rivolto verso l'alto. Prima di tagliare, fissare la guida di taglio con l'aiuto delle morse (Figura 6).
2. Si consiglia l'uso di una squadra in modo che il taglio sia dritto. Una volta effettuato il taglio, levigare accuratamente il bordo tagliato con carta vetrata a grana 120.

## Applicazione di sigillante nelle fughe

1. Una volta che tutti i pannelli sono stati installati, nastrare ogni lato dei giunti prima di riempire con sigillante (Figura 7).
2. Pulire il sigillante in eccesso con una spatola di plastica bagnata (Figura 8). Importante: la pulizia del sigillante in eccesso non deve essere ritardata. Più secco è il sigillante, più difficile sarà rimuoverlo.



## SCHEDA TECNICA

| CHARACTERISTICS  | KOBERT-IN FR            |             |             | KOBERT-IN PE            |             |             | NORM                         |
|--|-------------------------|-------------|-------------|-------------------------|-------------|-------------|------------------------------|
|  | TEXTURED MATT           | HIGH GLOSS  | ULTRAMATTE  | TEXTURED MATT           | HIGH GLOSS  | ULTRAMATTE  |                              |
| Dimensioni del pannello (altezza x larghezza x spessore)                                   | 2600x1220x4             | 2600x1200x4 | 2600x1200x4 | 2440x1220x4             | 2440x1200x4 | 2440x1200x4 |                              |
| Dimensioni <b>Unicolor</b> - <b>Nude, Basalto, Antracita e Negro</b>                       | -                       | -           | -           | -                       | 2420x1180x4 | 2420x1180x4 |                              |
| Resistenza al fuoco  | BS1D0                   |             |             | CS2D0                   |             |             | EN 13501-1 2007+A1 2010      |
| Resistenza ai liquidi freddi (1h)  | 5                       | 5           | 5           | 5                       | 5           | 5           | UNE-EN 12720 09 +A1 2014     |
| - Test prova di urto della palla <sup>(1)</sup>  |                         |             |             |                         |             |             |                              |
| - Altezza in mm  | >2000                   | >2000       | >2000       | >2000                   | >2000       | >2000       | UNE-EN 14323 2017            |
| - Diametro dell'impronta in mm   | <10                     | <10         | <10         | <10                     | <10         | <10         |                              |
| Resistenza ai graffi A (N) metodo  | >20                     | >13         | >20         | >20                     | >13         | >20         | UNE - EN 15186 2012 A Method |
| Resistenza ai batteri  | 0                       | 0           | 0           | 0                       | 0           | 0           | EN ISO 846 1997              |
| Resistenza al vapore acqueo (grade)  | 5                       |             |             | 5                       |             |             | UNE-EN 14323 2017            |
| Resistenza al calore umido 85°C  | 5                       |             |             | 5                       |             |             | UNE - EN 12721 09 + A1 2014  |
| Resistenza al calore umido 100°C   | 5                       |             |             | 5                       |             |             | UNE - EN 12721 09 + A1 2014  |
| Spessore dell'alluminio  | 0.3                     |             |             | 0.2                     |             |             | DIN 1784                     |
| Peso   | 6,3 kg/m <sup>2</sup>   |             |             | 5,8 kg/m <sup>2</sup>   |             |             |                              |
| Dilatazione termica lineare  | 2,4 a 100°C mm/m        |             |             | 2,4 a 100°C mm/m        |             |             | EN1999 1-1 ( Diff T° °c )    |
| Coefficiente di scambio termico U  | 5,48 W/m <sup>2</sup> K |             |             | 5,48 W/m <sup>2</sup> K |             |             | DIN 4108                     |
| Range di temperatura   | (-50°C + 80°C)          |             |             | (-50°C + 60°C)          |             |             |                              |
| Corrosione (240h)  | Inalterato              |             |             | Inalterato              |             |             | UNE EN 14428 / UNE EN 9227   |
| Idoneità alla pulizia <sup>(2)</sup>   | 5                       |             |             | 5                       |             |             | UNE EN 14428 / UNE EN 12720  |
| Resistenza agli agenti chimici e alle macchie <sup>(3)</sup>                               | Inalterato              |             |             | Inalterato              |             |             | UNE EN 14428                 |
| Voc emission test package including odour test (Indoor Air Europe Superior) <sup>(4)</sup> | A+                      |             |             | A+                      |             |             | EN 16516                     |



























<sup>(1)</sup> È stata considerata la resistenza all'urto del rivestimento e non quella al pannello di supporto, visto che da questa altezza non sono presenti crepe o segni superiori a 10 mm. Tuttavia, il pannello di supporto subisce una deformazione in planarità da altezze di caduta inferiori, particolarmente visibili nel campione lucido.

<sup>(2)</sup> Prodotti testati: candeggina, aceto, alcol 96°, alcol per la pulizia, trementina, ammoniaca, Viakal e Fairy. Nel caso dell'acquaragia il risultato è 4.

<sup>(3)</sup> I prodotti testati sono: acido acetico (10%), idrossido di sodio (10%), etanolo (70%), candeggina e blu di metilene.

<sup>(4)</sup> French, Italian, Belgium, AgBB, M1, D1CL, Well, LEED v4.1, BREEAM International, BREEAM Norway, BREEAM NL, SINTEF y ECoProduct VOC regulations.

## COLLECTION SUMMARY 2024



























| DESIGNS  | TIPO DI PANNELLO PE |               |            | TIPO DI PANNELLO FR |               |            |
|--|---------------------|---------------|------------|---------------------|---------------|------------|
|  | High gloss          | Textured matt | Ultramatte | High gloss          | Textured matt | Ultramatte |
|  KB01 Mud              | •                   | •             |            | •                   | •             |            |
|  KB85 Carrara          | •                   |               |            | •                   |               | •          |
|  KB46 Calacata gold    | •                   |               |            | •                   |               | •          |
|  KB59 Sandstorm        |                     |               |            | •                   |               |            |
|  KB30 Versilia         |                     |               |            | •                   |               |            |
|  KB57 Everest          |                     | •             |            |                     |               | •          |
|  KB29 Sabana           |                     |               |            | •                   |               |            |
|  KB29 Sabana Bookmatch |                     |               |            | •                   |               |            |
|  KB27 Emperador        |                     |               |            | •                   |               |            |
|  KB03 Infinite         | •                   | •             |            | •                   |               |            |
|  KB83 Tramonto         |                     |               | •          |                     |               | •          |
|  KB09 Chronic          |                     | •             |            |                     | •             |            |
|  KB23 Concrete B      |                     | •             |            |                     | •             |            |
|  KB34 Urban concrete |                     |               |            |                     | •             |            |
|  KB21 Natural oak    |                     | •             |            |                     | •             |            |
|  KB89 Coventry oak   |                     | •             |            |                     | •             |            |
|  KB61 Chevron bianco | •                   |               |            |                     |               |            |
|  KB87 Marlin         | •                   |               |            |                     |               |            |
|  KB35 Verona white   |                     |               |            | •                   |               |            |
|  KB11 Manson         |                     | •             |            |                     |               |            |
|  KB88 Dune           |                     |               |            |                     | •             |            |
|  KB17 Blanco         | •                   |               | •          | •                   |               | •          |
|  KB78 Nude           |                     |               | •          |                     |               |            |
|  KB76 Basalto        |                     |               | •          |                     |               |            |
|  KB80 Antracita      |                     |               | •          |                     |               |            |
|  KB67 Negro          |                     |               | •          |                     |               |            |

I riferimenti nella tabella sono disponibili a partire da 1 pannello.

Se una finitura non è inclusa nella collezione standard di cui sopra, l'ordine minimo per le produzioni speciali è di 25 pannelli, ad eccezione della collezione Unicolor, dove il minimo è di 50 pannelli.

Per disegni personalizzati, consultare il rappresentante di vendita.

# SIGILANTE

| DESIGNS  | FINITURA                     | MAPESIL AC SIGILANTE<br>High gloss finitura |                 |                    |                |               |           |            |              |              |               | ARDEX SIGILANTE<br>Matt finitura |            |          |      |        |
|--|------------------------------|---|-----------------|--------------------|----------------|---------------|-----------|------------|--------------|--------------|---------------|----------------------------------|------------|----------|------|--------|
|  |                              | 100 Bianco                                  | 103 Bianco luna | 110 Manhattan 2000 | 112 Gris medio | 114 Antracita | 120 Black | 130 Jazmin | 138 Almendra | 141 Caramelo | 144 Chocolate | Silbergrau                       | Zementgrau | Sandgrau | Grau | Basalt |
|  KB01 Mud              | High gloss/<br>Ultramatte    |   | •               |                    |                |               |           |            |              |              |               | •                                |            |          |      |        |
|  KB85 Carrara          | High gloss/<br>Ultramatte    | •   |                 |                    |                |               |           |            |              |              |               | •                                |            |          |      |        |
|  KB46 Calacata gold    | High gloss/<br>Ultramatte    | •   |                 |                    |                |               |           |            |              |              |               | •                                |            |          |      |        |
|  KB59 Sandstorm        | High gloss                   |   | •               |                    |                |               |           |            |              |              |               | •                                |            |          |      |        |
|  KB30 Versilia         | High gloss                   |   | •               |                    |                |               |           |            |              |              |               | •                                |            |          |      |        |
|  KB57 Everest          | Textured matt/<br>Ultramatte |   | •               |                    |                |               |           |            |              |              |               | •                                |            |          |      |        |
|  KB29 Sabana           | High gloss                   |   |                 |                    |                |               | •         |            |              |              |               | •                                |            |          |      |        |
|  KB29 Sabana Bookmatch | High gloss                   |   |                 |                    |                |               | •         |            |              |              |               | •                                |            |          |      |        |
|  KB27 Emperador        | High gloss                   |   |                 |                    |                |               |           |            |              | •            |               |                                  |            |          |      |        |
|  KB03 Infinite         | High gloss/<br>Textured matt |   |                 |                    |                | •             |           |            |              |              |               |                                  |            |          |      | •      |
|  KB83 Tramonto        | Ultramatte                   |   |                 |                    |                | •             |           |            |              |              |               |                                  |            |          |      | •      |
|  KB09 Chronic        | Textured matt                |   |                 | •                  |                |               |           |            |              |              |               |                                  | •          |          |      |        |
|  KB23 Concrete B     | Textured matt                |   |                 | •                  |                |               |           |            |              |              |               | •                                |            |          |      |        |
|  KB34 Urban concrete | Textured matt                |   |                 | •                  |                |               |           |            |              |              |               |                                  |            | •        |      |        |
|  KB21 Natural oak    | Textured matt                |   |                 |                    |                |               |           | •          |              |              |               | •                                |            |          |      |        |
|  KB89 Coventry oak   | Textured matt                |   |                 |                    |                |               |           |            | •            |              |               |                                  |            |          |      |        |
|  KB61 Chevron bianco | High gloss                   |   | •               |                    |                |               |           |            |              |              |               | •                                |            |          |      |        |
|  KB87 Marlin         | High gloss                   |   | •               |                    |                |               |           |            |              |              |               | •                                |            |          |      |        |
|  KB35 Verona white   | High gloss                   | •   |                 |                    |                |               |           |            |              |              |               | •                                |            |          |      |        |
|  KB11 Manson         | Textured matt                |   |                 |                    |                | •             |           |            |              |              |               |                                  |            |          |      | •      |
|  KB88 Dune           | Textured matt                |   | •               |                    |                |               |           |            |              |              |               |                                  | •          |          |      |        |
|  KB17 Blanco         | High gloss/<br>Ultramatte    | •   |                 |                    |                |               |           |            |              |              |               | •                                |            |          |      |        |
|  KB78 Nude           | Ultramatte                   |   | •               |                    |                |               |           |            |              |              |               |                                  | •          |          |      |        |
|  KB76 Basalto        | Ultramatte                   |   |                 |                    | •              |               |           |            |              |              |               |                                  |            | •        |      |        |
|  KB80 Antracita      | Ultramatte                   |   |                 |                    |                | •             |           |            |              |              |               |                                  |            |          | •    |        |
|  KB67 Black          | Ultramatte                   |   |                 |                    |                | •             |           |            |              |              |               |                                  |            |          |      | •      |

## RENDIMENTO DI COLLANTI E SILICONI/SIGILLANTI

| RIFERIMENTO        | PRODOTTO   | RENDIMENTO                  |
|--------------------|------------|-----------------------------|
| Mapeflex MS45      | Adesivo    | 1,5 cartucce/ pannello      |
| Mapesil AC / Ardex | Sigillante | 20 metri lineari/ cartuccia |

**Friendly Materials®** is an analytical assessment methodology that allows evaluating and objectively compare how building materials and building systems affect indoor areas and, therefore, the health of its occupants.

We raise awareness on non-toxic built environments, on healthy building design, and we promote transparency within the building materials' industry.

**Kobert-In** has been awarded the **Friendly Materials® gold medal** for its characteristics that make it an optimal and safe product for indoor installations.

BETTER  
CHOICES,  
**HEALTHIER**  
SPACES



# ROOM VISUALIZER

## Bariperfil



Accedi al nostro configuratore e prova le diverse combinazioni di design dei pavimenti e dei nostri pannelli a parete









[www.bariperfil.com](http://www.bariperfil.com)

**CENTRAL SANTA BÁRBARA (Tarragona)**

Camino Frailes s/n, 43570 Santa Bàrbara  
Tel - 977 71 80 00  
Email - [bariperfil@bariperfil.es](mailto:bariperfil@bariperfil.es)

---

**BARIPERFIL VILADECANS**

Calle de la Agricultura  
Nave 23 sector B, 08840 Viladecans Barcelona  
Tel - 936 11 15 42  
Email - [viladecans@bariperfil.es](mailto:viladecans@bariperfil.es)

---

**BARIPERFIL BARCELONA**

Calle Maresme 107-109  
(Parc ind. urbà del Poble Nou), 08019 Barcelona  
Tel - 933 45 22 09  
Email - [barcelona@bariperfil.es](mailto:barcelona@bariperfil.es)

**BARIPERFIL GIRONA**

Calle Amnistía Internacional 9, 17190 Salt  
Tel - 972 23 34 04  
Email - [girona@bariperfil.es](mailto:girona@bariperfil.es)

---

**BARIPERFIL ALICANTE**

C/ Río Júcar 24, 03007 Alicante  
Tel - 965 50 95 49  
Email - [alicante@bariperfil.es](mailto:alicante@bariperfil.es)

**BARIPERFIL MÁLAGA**

P.I. El Viso, Av. José Ortega y Gasset 288-290,  
29006 Málaga  
Tel - 952 00 97 43  
Email - [malaga@bariperfil.es](mailto:malaga@bariperfil.es)

---

**BARIPERFIL MADRID**

Calle Puerto de Navacerrada 104, 28935 Móstoles  
Tel - 916 65 88 88  
Email - [madrid@bariperfil.es](mailto:madrid@bariperfil.es)